

USER MANUAL



Hereby, MOB, declares that item MO9506 is in Compliance with the essential requirements and other relevant conditions of Directive 2014/53/EU. A copy of the DOC (Declaration of Conformity) is available at: DOC@reclamond.com or MOB, PO BOX 644, 6710 BP (NL).



PO: 41-XXXXXX
Made in China

MO9506

EN

Bluetooth speaker with suction cup

Specifications:

USB charging input voltage:	5V (500mA current)
Charging time:	about 2h
Speaker specifications:	Φ40MM unit/4ohms/2W
Bandwidth:	90Hz-20 KHz
Sensitivity:	1K (85dB)
Speaker rated power output:	2W
Lithium battery capacity:	3.7V/180mA; max.power
Play time:	approx. 1h
Maximum power distortion:	7%
Signal-to-noise ratio:	90Hz-20KHz / 65dB
Operating temperature:	-10 to + 40 degrees
Built-in audio input line:	3.5mm pin

Bluetooth specification

Abide by Bluetooth V5.0

With SBC/MP3/AAC audio decoding function

Compatible A2DP/AVRCP high-quality stereo audio transmission with long-range control agreement.


Embedded kalimba DSP data processor, to complete a variety of digital speech processing, noise elimination circuit.

Bluetooth work for the global universal of the 2.4GHz ISM band (2.4000GHz-2.4835GHz).

The wireless effective transmission distance up to within 10 meters.


Operating Instructions

Device pairing


1. Long press () button for 2 seconds and start up tone will be heard, then release the button The blue lights starts flashing and the device enters pairing mode automatically. Perform the pairing procedure on the Bluetooth device. The pairing name is

"MO9506"


2. The detection equipment list will be displayed on the Bluetooth audio equipment. Selecting the device of "MO9506" for pairing, you will hear a tone and a blue permanent-light indicates that pairing is successful.

3. You can reset the device by short pressing the () button, the device will connect to the last successful paired device automatically.
If it cannot make the connection. Please turn off and then turn on again.

Play mode

When device is connected and short press the () key once or click the play button once, the device enters the music playback mode. If you want to pause the music, just short press the play button again.

Play the previous song

While playing music status, short press the () key and you can play the previous song.

Play the next song

In music play mode, short press () key and you can select the next song.


Volume +

Long press () key in music play mode.

Volume -

Long press () key in music play mode.

Turn off mode

Long press the () key for 3 seconds to turn off the speaker.

DE

Bluetooth Lautsprecher mit Saugnapfhalter

Technische Daten:

USB Ladeeingangsspannung:	5V (500mA Strom)
Ladezeit:	ca. 2 Stunden
Lautsprecher Daten:	Φ40MM unit/4ohms/2W
Bandbreite:	90Hz-20 KHz
Sensitivität:	1K (85dB)
Nennausgangsleistung des Lautsprechers:	2W
Lithium Batteriekapazität:	3.7V/180mA;
max. Leistung Spielzeit:	ca. 1 Stunden
Maximale Leistungsverzerrung:	7%
Signal-Rauschabstand:	90Hz-20KHz / 65dB
Betriebstemperatur:	-10 bis + 40 ° Celsius
Eingebaute Audioeingangsleitung:	3.5mm pin

Bluetooth Daten

Bluetooth V5.0

Mit SBC/MP3/AAC Audio-Dekodierungsfunktion

Kompatible A2DP/AVRCP hochwertige Stereo-Audioübertragung mit weitreichender Steuerungsvereinbarung.


Integrierter Kalimba DSP-Datenprozessor, um eine Vielzahl von digitalen Sprachverarbeitungs- und Rauschunterdrückungsschaltungen abzuschließen.

Bluetooth arbeitet für das globale Universal des 2,4 GHz ISM-Bandes (2,4000 GHz-2,4835 GHz).

Die drahtlose effektive Übertragungsdistanz beträgt bis zu 10m.


Bedienungsanleitung

Koppeln des Gerätes


1. Drücken Sie die () Taste 2 Sekunden lang und der Startton ertönt, lassen Sie dann die Taste los. Die blaue Anzeige beginnt zu blinken und das Gerät wechselt automatisch in den

Kopplungsmodus. Führen Sie den Kopplungsvorgang am Smartphone durch. Der Kopplungsname lautet "MO9506".


2. Die Liste der erkannten Geräte wird auf dem Smartphone angezeigt. Wenn Sie das Gerät "MO9506" für die Kopplung auswählen, hören Sie einen Ton und ein blaues Dauerlicht zeigt an, dass die Kopplung erfolgreich ist.

3. Sie können das Gerät durch kurzes Drücken der () Taste zurücksetzen, das Gerät verbindet sich automatisch mit dem zuletzt erfolgreich gekoppelten Gerät. Wenn die Verbindung nicht hergestellt werden kann, schalten Sie den Lautsprecher aus und wieder ein.


Abspielen

Wenn das Gerät gekoppelt ist und Sie die () Taste einmal kurz drücken oder einmal auf die Wiedergabetaste klicken, wechselt das Gerät in den Musikwiedergabemodus. Wenn Sie die Musik anhalten möchten, drücken Sie einfach noch einmal kurz die Play-Taste.

Abspielen des vorigen Titels

Während der Musikwiedergabe drücken Sie kurz die Taste () und Sie können den vorherigen Titel abspielen.

Abspielen des nächsten Titels

Während der Musikwiedergabe drücken Sie kurz die Taste () und Sie können den nächsten Titel abspielen.


Volume +

Zum Erhöhen der Lautstärke halten Sie die () Taste im Play Modus gedrückt.

Volume -

Zum Verringern der Lautstärke halten Sie die  Taste im Play Modus gedrückt.

Ausschalten

Halten Sie die  Taste 3 Sekunden lang gedrückt, um den Lautsprecher auszuschalten.

FR

Haut-parleur Bluetooth avec ventouse

Caractéristiques:

Tension d'entrée de charge USB:	5V (courant 500mA)
Temps de charge:	environ 2h
Spécifications des enceintes:	Φ40MM / 4ohms / 2W
Bande passante:	90Hz-20 KHz
Sensibilité:	1K (85dB)
Puissance de sortie nominale des enceintes:	2W
Capacité de la batterie au lithium:	3,7 V / 180 mA;
durée d'écoute max .:	env. 1h
Distorsion de puissance maximale:	7%
Rapport signal sur bruit:	90Hz-20KHz / 65dB
Température de fonctionnement:	-10 à + 40 degrés
Ligne d'entrée audio intégrée:	fiche de 3,5 mm

Spécification Bluetooth:

Bluetooth V5.0

Avec fonction de décodage audio SBC / MP3 / AAC

Transmission audio stéréo compatible A2DP / AVRCP de haute qualité avec capacité de contrôle à longue portée.


Processeur de données kalimba DSP intégré, destiné à effectuer une variété de traitements de la parole numériques et un circuit d'élimination du bruit.

Le Bluetooth fonctionne pour une bande ISM universelle et mondiale de 2,4 GHz (2,4 000 GHz - 2,4835 GHz).

Distance de transmission effective sans fil jusqu'à 10 mètres.


Mode d'emploi

Jumelage des appareils

1. Appuyez longuement sur le bouton () pendant 2 secondes. Lorsque vous entendrez une tonalité de démarrage, relâchez le bouton. Les voyants bleus se mettent à clignoter et l'appareil entre en mode de jumelage automatiquement. Effectuez la procédure de couplage sur le périphérique Bluetooth. Le nom de couplage est "MO9506"

2. La liste du matériel de détection sera affichée sur le matériel audio Bluetooth. En sélectionnant l'appareil de «MO9506» pour l'appariement, vous entendrez une tonalité et une lumière bleue permanente indique que l'appariement a réussi.


3. Vous pouvez réinitialiser l'appareil en appuyant brièvement sur

la touche (). L'appareil se connectera automatiquement au dernier appareil couplé.


S'il ne peut pas établir la connexion. Veuillez éteindre puis rallumer.

Mode lecture


Lorsque l'appareil est connecté et que vous appuyez brièvement

sur la touche () une fois ou cliquez une fois sur le bouton de lecture, l'appareil passe en mode de lecture de musique. Si vous souhaitez mettre la musique en pause, appuyez de nouveau brièvement sur le bouton de lecture.

Jouer la chanson précédente

Lorsque vous écoutez de la musique, appuyez brièvement sur le bouton () et vous pourrez écouter la chanson précédente.

Jouer la chanson suivante

En mode lecture de musique, appuyez brièvement sur () et vous pourrez écouter la chanson suivante.


Volume +

Appuyer longuement sur le bouton () en mode lecture de musique.

Volume -

Appuyer longuement sur le bouton () en mode lecture de musique.

Désactiver le haut-parleur

Appuyer longuement sur le bouton () pendant 3 secondes pour éteindre le haut-parleur.

ES

Altavoz Bluetooth con ventosa

Características técnicas:

Tensión de entrada de cable USB:	5 V (corriente 500 mA)
Tiempo de carga:	aproximadamente 2 horas
Características del altavoz:	Φ40 MM unidad/4 Ohms/2 W
Ancho de banda:	90 Hz-20 KHz
Sensibilidad:	1 K (85 dB)
Salida de potencia nominal del altavoz:	2 W
Capacidad de la batería de litio:	3,7 V/180 mA; potencia máxima
Tiempo de reproducción:	aproximadamente 1 hora
Máxima distorsión de potencia:	7 %
Relación señal/ruido:	90 Hz-20 KHz / 65 dB
Temperatura de funcionamiento:	de -10 a + 40 °C
Línea de entrada de audio incorporada:	clavija de 3,5 mm

Características de Bluetooth

Utiliza Bluetooth V5.0

Con función de decodificación de audio SBC/MP3/AAC

Transmisión de audio estéreo de alta calidad A2DP/AVRCP compatible con acuerdo de control de largo alcance.

Procesador de datos Kalimba DSP incorporado para completar


una variedad de procesamientos de voz digitales y circuito de eliminación de ruido.

Bluetooth compatible con universal global de la banda 2.4 GHz ISM (2.4000 GHz-2.4835 GHz).

La distancia de transmisión efectiva inalámbrica es de hasta 10 metros.


Instrucciones de funcionamiento

Emparejamiento de dispositivos

1. Mantenga pulsado el botón () durante 2 segundos y, cuando se escuche el tono de inicio, suelte el botón. Las luces azules empiezan a parpadear y el dispositivo entra en modo de emparejamiento automáticamente. Lleve a cabo el procedimiento de emparejamiento en el dispositivo Bluetooth. El nombre del altavoz es "MO9506"

2. En el equipo de audio Bluetooth se mostrará la lista de equipos detectados. Al seleccionar el dispositivo "MO9506", escuchará un tono y una luz azul permanente indicará que el emparejamiento se ha llevado a cabo correctamente.


3. Puede reiniciar el dispositivo pulsando brevemente el botón

(). El dispositivo se conectará automáticamente al último dispositivo que se haya podido emparejar.


Si no puede conectarse, apague y vuelva a encender.

Modo de reproducción

Si el dispositivo está conectado y pulsa brevemente la tecla

() o pulsa el botón de reproducción una vez, el dispositivo entra en el modo de reproducción de música. Si quiere pausar la música, vuelva a pulsar el botón de reproducción brevemente.

Reproducir la canción anterior

Mientras reproduce la música, pulse brevemente la tecla () para reproducir la canción anterior.

Reproducir la canción siguiente

En el modo de reproducción de música, pulse brevemente la tecla




) para seleccionar la canción siguiente.

Volumen +

Mantenga pulsada la tecla () en el modo de reproducción de música.

Volumen -

Mantenga pulsada la tecla () en el modo de reproducción de música.

Modo de apagado

Mantenga pulsada la tecla () durante 3 segundos para apagar el altavoz.

IT

Speaker Bluetooth con ventosa

Specifiche:

USB charging input voltage:	5V (500mA current)
Charging time:	about 2h
Speaker specifications:	Φ40MM unit/4ohms/2W
Bandwidth:	90Hz-20 KHz
Sensitivity:	1K (85dB)
Speaker rated power output:	2W
Lithium battery capacity:	3.7V/180mA; max.power
Play time:	approx. 1h
Maximum power distortion:	7%
Signal-to-noise ratio:	90Hz-20KHz / 65dB
Operating temperature:	-10 to + 40 degrees
Built-in audio input line:	3.5mm pin

Specifiche Bluetooth:

De seguire per il Bluetooth V5.0

Con funzione di decodifica audio SBC / MP3 / AAC
Trasmissione audio stereo A2DP / AVRCP di alta qualità
compatibile con un accordo di controllo a lungo raggio.


Processore di dati DSP kalimba integrato, per completare una
varietà di elaborazione della voce, circuito di eliminazione del
rumore.

Il Bluetooth funziona con la banda ISM a 2,4 GHz (2,4000 GHz-
2,4835 GHz).

La distanza di trasmissione wireless effettiva è fino a 10 metri.


Istruzioni d'uso

Associazione dispositivo

1. Tenere premuto il pulsante () per 2 secondi e quando si
sente un suono rilasciare il pulsante. Le luci blu iniziano a
lampeggiare e il dispositivo entra automaticamente in modalità
associazione. Eseguire la procedura sul dispositivo Bluetooth. Il
nome dell'associazione è "MO9506"


2. L'elenco delle apparecchiature rilevate verrà visualizzato
sull'apparecchio audio Bluetooth. Selezionando il dispositivo di
"MO9506" per l'associazione, si sentirà un suono e si accenderà
una luce permanente blu indica che l'associazione ha avuto
successo.

3. Potete effettuare un reset del dispositivo premendo brevemente

il pulsante () il dispositivo si associa all'ultimo rilevato
automaticamente.

Se questo non accade, spegnere e riprovare.

Play

Una volta connesso, premere brevemente () e il dispositivo
entra in modalità musica. Per interrompere premere nuovamente il
pulsante..


Riproduzione brano precedente

Premere brevemente ()


Riproduzione brano successivo

Premere brevemente ()

Volume +

Tenere premuto a lungo () .

Volume -

Tenere premuto a lungo () .

Spegnimento

Tenere premuto () per 3 secondi.

NL

Bluetooth speaker met zuignap

Specificaties:

USB-input voltage:	5V (500mA)
Oplaadduur:	ongeveer 2 uur
Speaker specificaties:	Φ40MM unit/4ohms/2W
Bandbreedte:	90Hz-20 KHz
Gevoeligheid:	1K (85dB)
Speaker output:	2W
Lithium batterij capaciteit:	3.7V/180mA; max. power
Speelduur:	ongeveer 1 uur
Maximale stroom vervorming:	7%
Signaal-ruisverhouding:	90Hz-20KHz / 65dB
Werkbare temperaturen:	-10 tot + 40 graden
Ingebouwde AUX-poort:	3.5mm pin

Bluetooth specificaties

Werkt volgens Bluetooth V5.0

Met SBC/MP3/AAC geluids-decodeerfunctie.

Geschikt voor A2DP/AVRCP high-quality stereo audio


Transmissie met overeenkomst voor controle over lange afstand. Ingebedde kalimba DSP-gegevensprocessor voor het voltooiën van een verscheidenheid aan digitale spraakverwerking en ruiseliminatie.

Bluetooth werkt voor de globale universele van de 2,4 GHz ISM-band (2,4000 GHz-2,4835 GHz).

De draadloze effectieve transmissie-afstand tot maximaal 10 meter.


Gebruiksaanwijzing

Apparaatparing

1. Houdt () voor 2 seconden ingedrukt en de opstart-toon klinkt. Laat daarna de knop los en het blauwe licht zal knipperen. De "paring-modus" wordt gestart en het mobiele apparaat kan verbonden worden. De speaker kan worden gevonden onder "MO9506."


2. De lijst met detectieapparatuur wordt weergegeven op de Bluetooth-audioapparatuur. Als u het apparaat van "MO9506" selecteert voor het koppelen, hoort u een toon en een blauw permanent-lampje geeft aan dat het koppelen is gelukt.

3. U kunt het apparaat opnieuw instellen door kort op de knop


() te drukken. Het apparaat maakt automatisch verbinding met het laatst gekoppelde gekoppelde apparaat. Als het de verbinding niet kan maken, schakel alstublieft uit en vervolgens weer aan.

Afspeelmodus


Wanneer het apparaat is verbonden en u kort op de toets

() drukt of eenmaal op de afspeelknop klikt, wordt het apparaat in de afspeelmodus voor muziek gezet. Als u de muziek wilt pauzeren, hoeft u slechts kort op de afspeelknop te drukken.

Speel het vorige nummer

Druk podczas odtwarzania muzyki na przycisk  i możesz odtworzyć poprzednią piosenkę.

Spel het volgende nummer

Druk podczas odtwarzania muzyki na przycisk  i możesz odtworzyć następną piosenkę.

Volume +

Druk długo na przycisk  w trybie odtwarzania.

Volume -

Druk długo na przycisk  w trybie odtwarzania.

Uitschakelen

Druk na przycisk  przez 3 sekundy, aby wyłączyć głośnik.

PL

Głośnik Bluetooth z przyssawkami

Dane techniczne:

Napięcie wejściowe ładowania USB:	5 V (prąd 500 mA)
Czas ładowania:	około 2h
Specyfikacja głośników:	Φ 40 MM jednostka / 4
ohm / 2 W	
Szerokość pasma:	90 Hz-20 KHz
Czułość:	1K (85dB)
Moc wyjściowa głośnika:	2 W
Pojemność baterii litowej:	3,7 V / 180 mA;
Czas odtwarzania:	ok. 1h
Maksymalne zniekształcenie mocy:	7%
Stosunek sygnału do szumu:	90Hz-20KHz / 65dB
Temperatura pracy:	od -10 do + 40 stopni
Wbudowana linia wejściowa audio:	pin 3,5 mm

Specyfikacja Bluetooth

Bluetooth V5.0

Z funkcją dekodowania dźwięku SBC / MP3 / AAC

Wysokiej jakości transmisja dźwięku stereo w technologii A2DP / AVRCP z umową o kontroli na duże odległości.


Wbudowany procesor danych Kalimba DSP, aby ukończyć różne cyfrowe przetwarzanie mowy, obwód eliminacji hałasu.

Bluetooth działa na światowym uniwersum pasma ISM 2,4 GHz (2,4000 GHz - 2,4835 GHz).

Bezprzewodowa efektywna odległość transmisji do maksymalnie 10 metrów.

Instrukcja

Parowanie urządzeń

1. Długie naciśnięcie przycisku () przez 2 sekundy - usłyszysz dźwięk startowy, a następnie zwolnij przycisk. Niebieskie światło zacznie migać i urządzenie automatycznie przejdzie w tryb parowania. Wykonaj procedurę parowania na urządzeniu Bluetooth. Nazwa parowania to "MO9506".

2. Lista urządzeń wykrytych zostanie wyświetlona na urządzeniu audio Bluetooth. Wybierając urządzenie "MO9506" do parowania, usłyszysz sygnał dźwiękowy, a niebieskie światło ciągle wskazuje, że parowanie zakończyło się powodzeniem.

3. Możesz zresetować urządzenie krótko naciskając przycisk

(), urządzenie automatycznie połączy się z ostatnim pomyślnie powiązanym urządzeniem.

Jeśli nie można nawiązać połączenia. Wyłącz i włącz ponownie.

Tryb odtwarzania

Po podłączeniu urządzenia i krótkim naciśnięciu klawisza ()

lub jednokrotnego kliknięcia przycisku odtwarzania urządzenie przejdzie w tryb odtwarzania muzyki. Jeśli chcesz zatrzymać muzykę, po prostu naciśnij krótko przycisk odtwarzania.

Odtwarzanie poprzedniego utworu

Aby przejść do poprzedniego utworu naciśnij krótko przycisk



Odtwarzanie następnego utworu

Aby przejść do następnego utworu naciśnij krótko przycisk



Volume +

Naciśnij długo przycisk .

Volume -

Aby przejść do poprzedniego utworu naciśnij krótko przycisk



Wyłączanie

Aby wyłączyć, naciśnij i przytrzymaj przez 3 sek. przycisk .